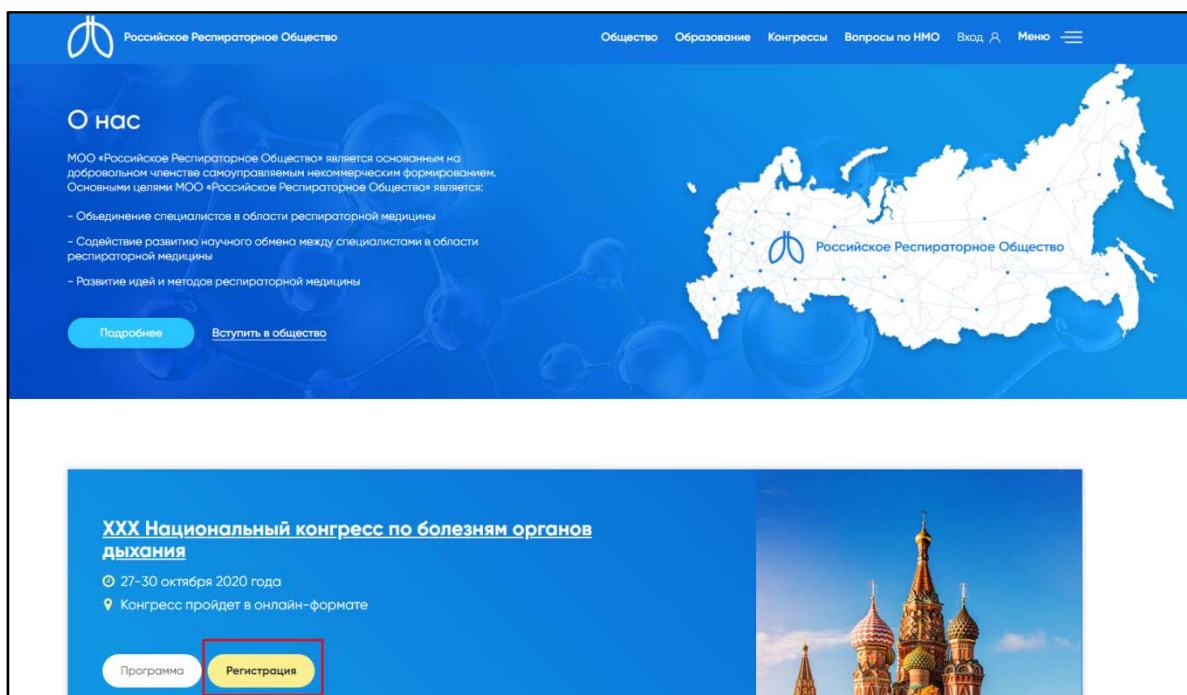


1. Перейдите на сайт spulmo.ru
2. Для того, чтобы зарегистрироваться на конгресс, нажмите на главном баннере конгресса, который на главной странице сайта, на желтую кнопку «Регистрация»:



3. Далее необходимо заполнить данные для завершения регистрации на конгресс. Звездочкой* помечены поля, обязательные для заполнения. Остальные поля заполняются по желанию:

Регистрация нового пользователя

Авторизация
Регистрация

На указанный в форме e-mail придет запрос на подтверждение регистрации.

Логин (мин. 3 символа):*	Почтовый ящик:
Адрес e-mail:*	Город:*
Пароль:*	Область / край:
Подтверждение пароля:*	Почтовый индекс:
Имя:*	Австралия ▼
Отчество:	Наименование компании:
Фамилия:*	Должность:
Профессия:	Телефон (работа):
Диплом об окончании ВУЗа Загрузить файл	Улица, дом (работа):
Дата рождения: <input type="text"/>	Почтовый ящик (работа):
Телефон:	Город (работа):
Мобильный:	Почтовый индекс (работа):

4. Рассмотрим подробнее каждое обязательное поле для заполнения:

- **Логин** (минимум 3 символа) английскими буквами, для простоты логином может служить адрес электронной почты. Например, логин Elena, или электронная почта elena@mail.ru – **обязательное для заполнения поле**
- **Адрес e-mail** – вводите адрес Вашей электронной почты – **обязательное для заполнения поле**
- **Пароль** – придумайте хороший пароль. Он должен содержать не менее 6 символов. Пароль должен содержать латинские буквы и цифры – **обязательное для заполнения поле**
- **Подтверждение пароля** – повторно введите пароль – **обязательное для заполнения поле**
- **Имя** – введите свое имя– **обязательное для заполнения поле**
- **Фамилия** – введите свою фамилию – **обязательное для заполнения поле**
- **Город** – укажите название вашего города – **обязательное для заполнения поле**
- **Введите слово с картинки** – вводите буквы (латинские) и цифры с картинки (это нужно для того, чтобы подтвердить, что форму заполнил человек, это защита сайта от ботов, спама) – **обязательное для заполнения поле**

The screenshot shows a registration form with two tabs: 'Авторизация' (Authorization) and 'Регистрация' (Registration). The 'Регистрация' tab is active. A green message states: 'На указанный в форме e-mail придет запрос на подтверждение регистрации.' (A request for registration confirmation will be sent to the e-mail specified in the form.)

The form contains the following fields, with red boxes highlighting the required ones:

- Имя (Name): Елена
- Фамилия (Surname): Крайнова
- Город (City): Казань
- Почтовый ящик (Work e-mail): elena@ws512.ru
- Почтовый индекс (Work postal code): 440000
- Улица, дом (Work address): [Redacted]
- Слово с картинки (Captcha): HB4GS

Other fields include: Почтовый ящик (Personal e-mail), Область / край (Region), Почтовый индекс (Personal postal code), Австрия (Country), Наименование компании (Company name), Должность (Position), Телефон (работа) (Work phone), Улица, дом (работа) (Work address), Почтовый ящик (работа) (Work e-mail), Город (работа) (Work city), and Почтовый индекс (работа) (Work postal code).

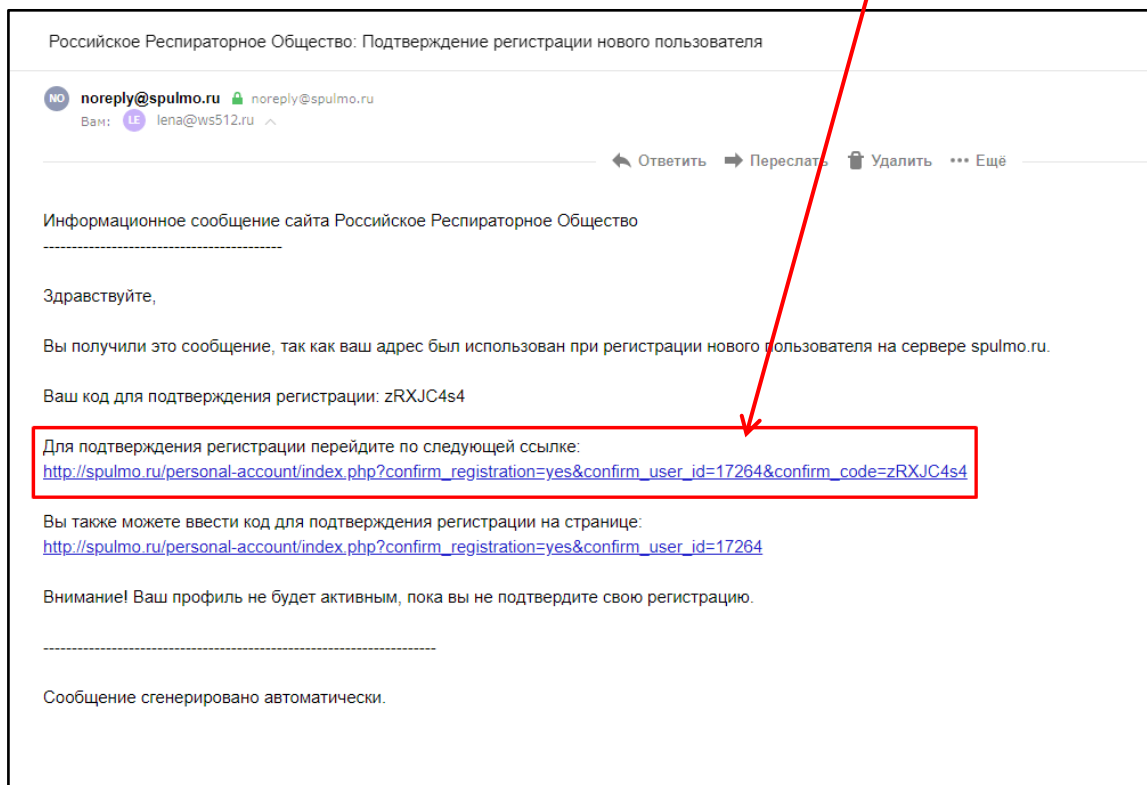
5. Далее нажимаем на кнопку «Регистрация»:

This screenshot shows the same registration form, but with the 'Регистрация' button highlighted in a red box. The button is blue with white text. Below the form, there are two footnotes:

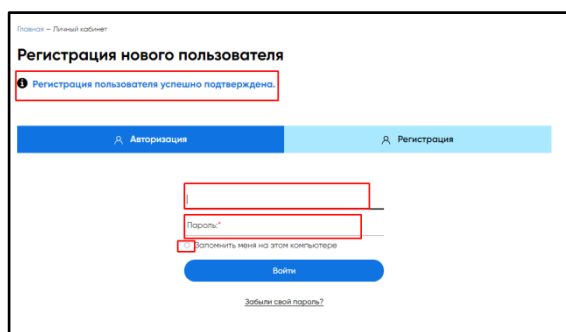
- * Пароль должен быть не менее 6 символов длиной.
- * Поля, обязательные для заполнения.

6. На указанный Вами в форме регистрации e-mail придет письмо с запросом на подтверждение регистрации. Подтвердить регистрацию можно 2-мя способами. Рассмотрим каждый способ.

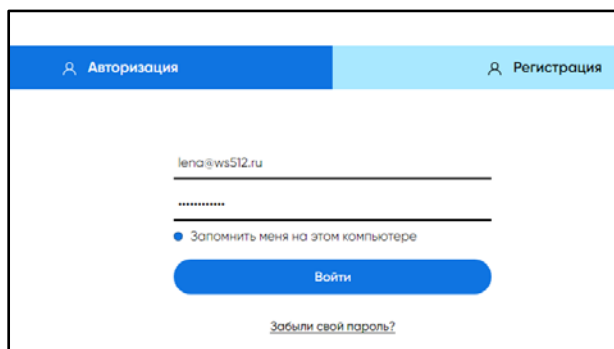
- Самый простой – это просто перейти по первой ссылке, указанной в письме:



После того, как Вы нажали на ссылку в письме для подтверждения регистрации, Вы попадаете на страницу, где сообщается, что Регистрация пользователя успешно подтверждена.



Далее Вы можете войти в свой личный кабинет, для этого используйте свой логин и пароль, указанные при регистрации. Нажимаем на кнопку «Войти».



Поздравляем! Вы успешно вошли в свой личный кабинет!

Персональный раздел Главная – Личный кабинет

Обучение
Вступить в общество
Мероприятия
Настройки аккаунта

Личный кабинет

XXX Национальный конгресс по болезням органов дыхания

Участие в конгрессе бесплатное. Для участия в онлайн-формате необходимо найти в программе интересующее вас мероприятие и перейти по ссылке. Если вы ранее не посещали наши онлайн-трансляции, при посещении первого мероприятия, вам необходимо будет пройти дополнительную регистрацию.

- Второй способ подтверждения регистрации – необходимо ввести Ваш код для подтверждения регистрации (указан в письме) на указанной в письме странице:

Российское Респираторное Общество: Подтверждение регистрации нового пользователя

noreply@spulmo.ru noreply@spulmo.ru
Вам: lена@ws512.ru

Информационное сообщение сайта Российское Респираторное Общество

Здравствуйтесь,

Вы получили это сообщение, так как ваш адрес был использован при регистрации нового пользователя на сервере spulmo.ru.

Ваш код для подтверждения регистрации: **BOhep1Ci**

Для подтверждения регистрации перейдите по следующей ссылке:
http://spulmo.ru/personal-account/index.php?confirm_registration=yes&confirm_user_id=17267&confirm_code=BOhep1Ci

Вы также можете ввести код для подтверждения регистрации на странице:
http://spulmo.ru/personal-account/index.php?confirm_registration=yes&confirm_user_id=17267

Внимание! Ваш профиль не будет активным, пока вы не подтвердите свою регистрацию.

Сообщение сгенерировано автоматически.

Для этого нажмите на вторую ссылку в письме, при этом вы попадаете на страницу подтверждения регистрации. В поле «Логин» введите свой логин, указанный при регистрации. В поле «Код подтверждения» введите Ваш код, указанный в письме. Нажмите кнопку «Подтвердить».

Главная – Личный кабинет

Подтверждение регистрации

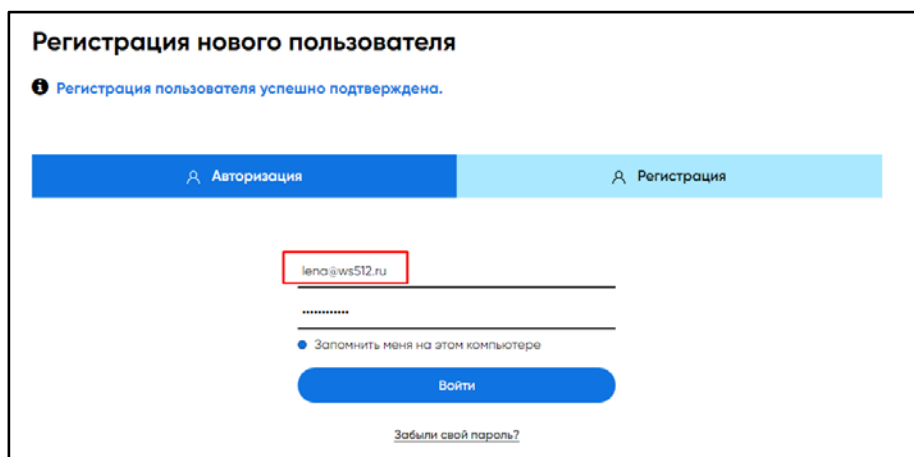
! Не указан код подтверждения регистрации.

Логин: lена@ws512.ru

Код подтверждения: BOhep1C|

Подтвердить

Далее попадаете на страницу авторизации, где уже стоит Ваш логин, остается только ввести пароль (заданный при регистрации). Нажимаете на кнопку «Войти».



The screenshot shows a web page titled "Регистрация нового пользователя" (Registration of a new user). At the top, there is a message: "Регистрация пользователя успешно подтверждена." (User registration successfully confirmed). Below this, there are two tabs: "Авторизация" (Authorization) and "Регистрация" (Registration). The "Регистрация" tab is active. In the center, there is a form with a text input field containing the email address "leno@ws512.ru", which is highlighted with a red box. Below the email field is a password field with masked characters ".....". There is a checkbox labeled "Запомнить меня на этом компьютере" (Remember me on this computer) which is checked. Below the form is a blue button labeled "Войти" (Log in). At the bottom, there is a link: "Забыли свой пароль?" (Forgot your password?).

Поздравляем! Вы успешно вошли в свой личный кабинет!



The screenshot shows a web page titled "Личный кабинет" (Personal cabinet). On the left side, there is a navigation menu under the heading "Персональный раздел" (Personal section) with the following items: "Обучение" (Education), "Вступить в общество" (Join the society), "Мероприятия" (Events), and "Настройки аккаунта" (Account settings). The main content area has a breadcrumb trail: "Главная — Личный кабинет". The main heading is "Личный кабинет". Below it, there is a section titled "XXX Национальный конгресс по болезням органов дыхания" (XXX National Congress on Respiratory Diseases). Under this section, there is a paragraph: "Участие в конгрессе бесплатное. Для участия в онлайн-формате необходимо найти в программе интересующее вас мероприятие и перейти по ссылке. Если вы ранее не посещали наши онлайн-трансляции, при посещении первого мероприятия, вам необходимо будет пройти дополнительную регистрацию." (Participation in the congress is free. To participate in the online format, you need to find the event of interest in the program and click the link. If you have not attended our online broadcasts before, when attending the first event, you will need to complete additional registration.)